


แบบฟอร์มการขอเผยแพร่ข้อมูลผ่านเว็บไซต์ของ โรงพยาบาลวังเจ้า
สำนักงานปลัดกระทรวงสาธารณสุข
ตามประกาศสำนักงานปลัดกระทรวงสาธารณสุข
เรื่อง แนวทางการเผยแพร่ข้อมูลต่อสาธารณะผ่านเว็บไซต์ของหน่วยงาน

แบบฟอร์มการขอเผยแพร่ข้อมูลผ่านเว็บไซต์ของ โรงพยาบาลวังเจ้า	
<p>ชื่อหน่วยงาน : โรงพยาบาลวังเจ้า วัน/เดือน/ปี : ๑ พฤศจิกายน ๒๕๖๗ หัวข้อ : รายงานงบการเงิน เผยแพร่เว็บไซต์ โรงพยาบาลวังเจ้า รายละเอียดข้อมูล (โดยสรุปหรือเอกสารแนบ) รายงานงบการเงิน เผยแพร่เว็บไซต์ โรงพยาบาลวังเจ้า Link ภายนอก : https://wangchaohosp.go.th/show_news.php?search=&page=1 หมายเหตุ :</p>	
<p>ผู้รับผิดชอบการให้ข้อมูล</p>  <p>(นางสาวชนันนันธ์ ชูดี) ตำแหน่ง นักวิชาการเงินและบัญชี วันที่ ๑ พฤศจิกายน ๒๕๖๗</p>	<p>ผู้อนุมัติรับรอง</p>  <p>(นายบรรพต トラบัวแก้ว) ตำแหน่ง นักจัดการงานทั่วไปชำนาญการ วันที่ ๑ พฤศจิกายน ๒๕๖๗</p>
<p>ผู้รับผิดชอบการนำข้อมูลขึ้นเผยแพร่</p>  <p>(นายวรพล วิทยรัตน์) ตำแหน่งนักวิชาการคอมพิวเตอร์ วันที่ ๑ พฤศจิกายน ๒๕๖๗</p>	



บันทึกข้อความ

ส่วนราชการ โรงพยาบาลวังเจ้า กลุ่มงานบริหารทั่วไป(งานการเงินและบัญชี) โทร ๐ ๕๕๕๕ ๓๐๖๐ ต่อ ๑๒๓

ที่ ตก ๐๐๓๓.๓๐๑/๗๑๐

วันที่ ๑ พฤศจิกายน ๒๕๖๗

เรื่อง รายงานงบการเงิน เผยแพร่ทางเว็บไซต์ โรงพยาบาลวังเจ้า

เรียน ผู้อำนวยการโรงพยาบาลวังเจ้า

ตามที่ กลุ่มงานบริหารทั่วไป งานการเงินและบัญชี ได้จัดทำรายงานงบการเงินประจำปี ๒๕๖๗ ด้วยระบบบัญชีเกณฑ์คงค้าง สรุป ณ วันที่ ๓๐ กันยายน ๒๕๖๗ เสร็จสิ้นเรียบร้อยแล้วนั้น

เพื่อเป็นการเผยแพร่ข้อมูลด้านการเงินของหน่วยงานต่อสาธารณะ จึงขอส่งรายงานงบการเงินประจำปี ๒๕๖๗ เผยแพร่ทางเว็บไซต์โรงพยาบาลวังเจ้า เพื่อให้ทราบโดยทั่วกัน

จึงเรียนมาเพื่อโปรดทราบ

(นางสาวชนันนันธ์ ชูดี)
นักวิชาการเงินและบัญชี


(นายบรรพต ตราบัวแก้ว)
นักจัดการงานทั่วไปชำนาญการ


(นายพิจารณ์ สารเสวก)
ผู้อำนวยการโรงพยาบาลวังเจ้า

งบแสดงสถานะการเงิน
 วิ้งเจ้า,รพช.
 งบหน่วยงาน
 ณ เดือน กันยายน 2567

สินทรัพย์หมุนเวียน		
เงินสดในมือ	0.00	0.00%
เงินฝากคลัง	705,875.50	0.58%
เงินฝากธนาคารพาณิชย์เพื่อรับจ่ายเงินกับคลัง	0.00	0.00%
เงินฝากและรายการเทียบเท่าเงินสดอื่น	40,597,932.10	33.54%
ลูกหนี้เงินยืม	0.00	0.00%
ลูกหนี้หมุนเวียนและรายได้ค้างรับอื่น	4,962,016.92	4.10%
ค่าเผื่อหนี้สงสัยจะสูญ ค่าขายสินค้าและบริการ	-175,698.64	-0.15%
สินค้าและวัสดุคงเหลือ	2,466,557.70	2.04%
สินทรัพย์หมุนเวียนอื่น	34,915.03	0.03%
	48,591,598.61	40.14%
สินทรัพย์ไม่หมุนเวียน		
อาคารเพื่อการพักอาศัย	9,174,005.27	7.58%
อาคารสำนักงาน	6,400,000.23	5.29%
อาคารเพื่อประโยชน์อื่น	1,769,789.25	1.46%
สิ่งปลูกสร้าง	4,752,834.50	3.93%
อาคารและสิ่งปลูกสร้าง - Interface	30,821,675.93	25.46%
ครุภัณฑ์สำนักงาน	1.00	0.00%
ครุภัณฑ์ยานพาหนะและขนส่ง	3.00	0.00%
ครุภัณฑ์ไฟฟ้าและวิทยุ	1.00	0.00%
ครุภัณฑ์วิทยาศาสตร์และการแพทย์	7,652,152.15	6.32%
ครุภัณฑ์คอมพิวเตอร์	6.00	0.00%
ครุภัณฑ์งานบ้านงานครัว	1.00	0.00%
ครุภัณฑ์ - Interface	11,359,100.23	9.38%
สินทรัพย์ไม่มีตัวตน - Interface	102,185.44	0.08%
งานระหว่างก่อสร้าง	422,499.75	0.35%
	72,454,254.75	59.86%
	121,045,853.36	100.00%
สินทรัพย์	121,045,853.36	100.00%
หนี้สินหมุนเวียน		
เจ้าหนี้อื่น เงินนอกงบประมาณฝากธนาคารพาณิชย์	6,497,298.83	5.37%
ค่าใช้จ่ายค้างจ่ายอื่น	1,713,466.18	1.42%
รายได้รับล่วงหน้า	3,285.00	0.00%
เงินรับฝากทั่วไป	1,394,385.84	1.15%
	9,608,435.85	7.94%
หนี้สินไม่หมุนเวียน		
รายได้รอการรับรู้	6,766,617.31	5.59%
	6,766,617.31	5.59%
	16,375,053.16	13.53%


 (นางสาวชนันันท์ ชูดี)
 นักวิชาการเงินและบัญชี


 (นายบรรพต ตราบัวแก้ว)
 นักจัดการงานทั่วไปชำนาญการ


 (นายพิจารณ์ สารเสวก)
 ผู้อำนวยการโรงพยาบาลวิ้งเจ้า

งบแสดงสถานะการเงิน
วังเจ้า,รพช.
งบบุคลากร
ณ เดือน กันยายน 2567

ทุนตั้งต้น		
รายได้สูง/(ต่ำ)กว่า ค่าใช้จ่ายสุทธิ	-17,851,315.30	-14.75%
รายได้สูง/(ต่ำ)กว่า ค่าใช้จ่ายสะสม	105,370,955.34	87.05%
ทุน	17,151,160.16	14.17%
	104,670,800.20	86.47%
	104,670,800.20	86.47%
หนี้สินและทุน	121,045,853.36	100.00%

หมายเหตุประกอบงบการเงิน

วังเจ้า, รพช.

งบแสดงฐานะการเงิน

ณ เดือน กันยายน 2567

1.1.1 เงินสดและรายการเทียบเท่าเงินสด

เงินสด	0.00	0.00%
เงินฝากคลัง-หน่วยงานย่อย	705,875.50	0.58%
เงินฝากธนาคารในงบประมาณ	0.00	0.00%
นอก งบประมาณ ที่มีวัตถุประสงค์(เงินบริจาค)	5,517.00	0.00%
นอกงบประมาณ ที่มีวัตถุประสงค์เฉพาะออมทรัพย์(ง	669,399.94	0.55%
นอกงบประมาณที่มีวัตถุประสงค์เฉพาะออม	1,955,757.40	1.62%
นอกงบประมาณรอกการจัดสรรออมทรัพย์	4,797.66	0.00%
เงินฝากธนาคาร-นอกงบประมาณ ออมทรัพย์	37,962,460.10	31.36%
1.1.1 เงินสดและรายการเทียบเท่าเงินสด	41,303,807.60	34.12%

1.1.2 ลูกหนี้หมุนเวียนและรายได้ค้างรับ

เงินบำรุง	0.00	0.00%
UC	0.00	0.00%
พรบ.รท IP	57,317.75	0.05%
บุคคลที่มีปัญหาสถานะและสิทธิ OPนอกC	26,804.06	0.02%
เบิกจา	4,367.75	0.00%
ชำระเงิน OP	1,963,218.93	1.62%
ชำระเงิน IP	223,703.50	0.18%
OP นอกสังกัด สธ.	3,154.50	0.00%
พรบ.รท OP	169,943.25	0.14%
เบิกจ่ายตรง อปท. OP	577,057.26	0.48%
เบิกจ่ายตรง อปท. IP	84,236.48	0.07%
บุคคลภายนอก	429,462.42	0.35%
บุคคลที่มีปัญหาสถานะและสิทธิ OPในC	0.00	0.00%
Non-UC	20,180.44	0.02%
ลูกหนี้ค่ารักษาประกันสังคม 72 ชั่วโมงแรก	4,422.50	0.00%
UC	0.00	0.00%
รายได้จากงบประมาณค้างรับ(หน่วยงานย่อย)	2,549.00	0.00%
เครือข่าย	22,974.98	0.02%
ลูกหนี้ค่าตรวจสุขภาพหน่วยงานภาครัฐ	18,860.00	0.02%
OPในCUP	0.00	0.00%
IP	0.00	0.00%
OP นอก CUP(ในจังหวัด)	24,828.20	0.02%
ลูกหนี้ค่ารักษาด้านการสร้างเสริมสุขภาพและป้องกันโร	0.00	0.00%
ลูกหนี้ค่ารักษา UC OP บริการเฉพาะ CR	0.00	0.00%
เบิกจ่ายตรงกรมบัญชีกลาง OP	852,967.90	0.70%
เครือข่าย	164,934.95	0.14%
คนต่างด้าวและแรงงานต่างด้าว OP นอก	6,024.25	0.00%
นอกเครือข่าย	169,163.28	0.14%

(นางสาวชนันนัสน์ ชูดี)
นักวิชาการเงินและบัญชี

(นายบรรพต ตราบัวแก้ว)
นักจัดการงานทั่วไปชำนาญการ

(นายพิจารณ์ สารเสวก)
ผู้อำนวยการโรงพยาบาลวังเจ้า

หมายเหตุประกอบงบการเงิน

วังเจ้า,รพช.

งบแสดงสถานะการเงิน

ณ เดือน กันยายน 2567

กองทุนทดแทน	36,294.50	0.03%
ค่าใช้จ่ายสูง/อุบัติเหตุ	47,262.32	0.04%
เบิกจ่ายตรงกรมบัญชีกลาง IP	52,288.70	0.04%
คนต่างด้าวและแรงงานต่างด้าว OP	0.00	0.00%
ลูกหนี้ค้ำรักษา UC IP บริการเฉพาะ CR	0.00	0.00%
ลูกหนี้ค้ำรักษาชำระเงิน IP	-17,896.28	-0.01%
ลูกหนี้ค้ำรักษาUC-OPนอกCUP	-744.85	0.00%
ลูกหนี้ค้ำรักษาชำระเงิน OP	-157,057.51	-0.13%
1.1.2 ลูกหนี้หมุนเวียนและรายได้ค้างรับ	4,786,318.28	3.95%
1.1.5 สินค้าและวัสดุคงเหลือ		
วัสดุก่อสร้าง	0.00	0.00%
ยา	1,310,120.08	1.08%
วัสดุอื่น	0.00	0.00%
วัสดุงานบ้านงานครัว	132,953.00	0.11%
วัสดุคอมพิวเตอร์	79,542.00	0.07%
วัสดุโฆษณาและเผยแพร่	0.00	0.00%
วัสดุไฟฟ้าและวิทยุ	0.00	0.00%
วัสดุสำนักงาน	32,478.86	0.03%
วัสดุทันตกรรม	67,386.55	0.06%
วัสดุวิทยาศาสตร์และการแพทย์	389,129.00	0.32%
วัสดุเภสัชกรรม	22,935.78	0.02%
วัสดุการแพทย์ทั่วไป	432,012.43	0.36%
วัสดุเชื้อเพลิงและหล่อลื่น	0.00	0.00%
1.1.5 สินค้าและวัสดุคงเหลือ	2,466,557.70	2.04%
1.1.6 สินทรัพย์หมุนเวียนอื่น		
ค่าใช้จ่ายจ่ายล่วงหน้า	34,915.03	0.03%
1.1.6 สินทรัพย์หมุนเวียนอื่น	34,915.03	0.03%
สินทรัพย์หมุนเวียน	48,591,598.61	40.14%
1.2.4 อาคาร		
อาคารเพื่อการพักอาศัย	-12,281,684.73	-10.15%
อาคารเพื่อการพักอาศัย	21,455,690.00	17.73%
อาคารสำนักงาน	12,000,000.00	9.91%
อาคารสำนักงาน	-5,599,999.77	-4.63%
อาคารเพื่อประโยชน์อื่น	2,214,000.00	1.83%
อาคารเพื่อประโยชน์อื่น	-444,210.75	-0.37%
ระบบประปา	-1,566,666.12	-1.29%
ระบบถนนภายใน	-3,101,349.06	-2.56%
ระบบไฟฟ้า	-1,396,908.47	-1.15%
สิ่งปลูกสร้าง	5,131,765.00	4.24%

หมายเหตุประกอบงบการเงิน

วังเจ้า,รพช.

งบแสดงสถานะการเงิน

ณ เดือน กันยายน 2567

ระบบบำบัดน้ำเสีย	-1,080,512.58	-0.89%
ระบบถนนภายใน	3,101,351.06	2.56%
ระบบไฟฟ้า	1,789,400.00	1.48%
ระบบประปา	2,000,000.00	1.65%
สิ่งปลูกสร้าง	-1,718,445.33	-1.42%
ระบบบำบัดน้ำเสีย	1,594,200.00	1.32%
Interface	1,966,000.00	1.62%
Interface	-17,999.88	-0.01%
Interface	-92,377.93	-0.08%
Interface	-521,542.81	-0.43%
Interface	-5,821,312.43	-4.81%
Interface	-7,074,554.35	-5.84%
Interface	-106,642.67	-0.09%
Interface	1,251,206.00	1.03%
Interface	23,185,093.00	19.15%
Interface	17,639,712.00	14.57%
Interface	234,095.00	0.19%
Interface	180,000.00	0.15%
1.2.4 อาคาร	52,918,305.18	43.72%
1.2.5 ครุภัณฑ์		
ครุภัณฑ์สำนักงาน	12,400.00	0.01%
ครุภัณฑ์สำนักงาน	-12,399.00	-0.01%
ครุภัณฑ์ยานพาหนะและขนส่ง	2,728,800.00	2.25%
ครุภัณฑ์ยานพาหนะและขนส่ง	-2,728,797.00	-2.25%
ครุภัณฑ์ไฟฟ้าและวิทยุ	1,250,000.00	1.03%
ครุภัณฑ์ไฟฟ้าและวิทยุ	-1,249,999.00	-1.03%
ครุภัณฑ์วิทยาศาสตร์และการแพทย์	15,326,019.40	12.66%
ครุภัณฑ์วิทยาศาสตร์และการแพทย์	-7,673,867.25	-6.34%
ครุภัณฑ์คอมพิวเตอร์	125,950.00	0.10%
ครุภัณฑ์คอมพิวเตอร์	-125,944.00	-0.10%
ครุภัณฑ์งานบ้านงานครัว	12,000.00	0.01%
ครุภัณฑ์งานบ้านงานครัว	-11,999.00	-0.01%
interface	2,293,940.00	1.90%
Interfac	-8,371,891.34	-6.92%
Interface	-311,976.93	-0.26%
Interface	-1,683,376.12	-1.39%
Interface	-1,644,918.90	-1.36%
Int	-17,868,194.57	-14.76%
Interface	-47,498.68	-0.04%

หมายเหตุประกอบงบการเงิน

วังเจ้า,รพช.

งบแสดงฐานะการเงิน

ณ เดือน กันยายน 2567

Interface	-334,063.00	-0.28%
Interface	-192,157.11	-0.16%
Interface	-141,585.65	-0.12%
Interface	193,609.32	0.16%
Interface	4,536,755.35	3.75%
Interface	-3,689,143.76	-3.05%
Interface	8,802,000.00	7.27%
Interface	319,700.00	0.26%
Interface	334,069.00	0.28%
Interface	62,000.00	0.05%
Interface	25,873,761.62	21.38%
interface	2,621,166.00	2.17%
Interface	606,905.00	0.50%
1.2.5 ครุภัณฑ์	19,011,264.38	15.71%
1.2.6 สินทรัพย์ไม่มีตัวตน		
Interface	-29,424.56	-0.02%
Interface	131,610.00	0.11%
1.2.6 สินทรัพย์ไม่มีตัวตน	102,185.44	0.08%
1.2.7 งานระหว่างก่อสร้าง		
Interface	422,499.75	0.35%
1.2.7 งานระหว่างก่อสร้าง	422,499.75	0.35%
สินทรัพย์ไม่หมุนเวียน	72,454,254.75	59.86%
2.1.1 เจ้าหนี้ระยะสั้น		
ที่ดิน อาคาร และสิ่งปลูกสร้าง	490,000.00	0.40%
วัสดุทันตกรรม	105,550.00	0.09%
UC นอก CUP(ในจังหวัด)	1,494.00	0.00%
ค่าจ้างเหมาตรวจห้องปฏิบัติ(LAB)	202,899.00	0.17%
บุคคลที่มีปัญหาสถานะและสิทธิออก C	0.00	0.00%
วัสดุเภสัชกรรม	24,335.00	0.02%
เจ้าหนี้อื่น	403,236.80	0.33%
วัสดุอื่น	734,436.00	0.61%
วัสดุวิทยาศาสตร์และการแพทย์	738,078.00	0.61%
วัสดุการแพทย์ทั่วไป	451,756.93	0.37%
ยา	1,692,308.10	1.40%
ครุภัณฑ์	1,647,688.00	1.36%
เงินบริจาค	5,517.00	0.00%
2.1.1 เจ้าหนี้ระยะสั้น	6,497,298.83	5.37%
2.1.2 ค่าใช้จ่ายค้างจ่าย		
ค่าตอบแทนในการปฏิบัติงานของเจ้าหน้าที่(บริการ)ค้าง	619,682.50	0.51%

หมายเหตุประกอบงบการเงิน

วังเจ้า, รพช.

งบแสดงฐานะการเงิน

ณ เดือน กันยายน 2567

ค่าใช้จ่ายค้างจ่ายอื่น	534,509.33	0.44%
ค่าสาธารณูปโภคค้างจ่าย	540.35	0.00%
ค่าตอบแทนในการปฏิบัติงานของเจ้าหน้าที่(สนับสนุน)ค้	78,585.00	0.06%
ค่าตอบแทนเงินเพิ่มพิเศษไม่ทำเวชปฏิบัติฯ(บริการ)ค	80,000.00	0.07%
ใบสำคัญค้างจ่าย(เงินงบประมาณ/เงินนอกงบ งบประมาณฝากคค	2,549.00	0.00%
ค่าตอบแทนการปฏิบัติงานในลักษณะเบี่ยงเลียงเหมาจ่ายค	397,600.00	0.33%
2.1.2 ค่าใช้จ่ายค้างจ่าย	1,713,466.18	1.42%
2.1.3 รายได้รับล่วงหน้า		
รายได้ค่ารักษาแรงงานต่างด้าวรับล่วงหน้า	3,285.00	0.00%
2.1.3 รายได้รับล่วงหน้า	3,285.00	0.00%
2.1.6 เงินรับฝากระยะสั้น		
เงินรับฝากกองทุน UC (งบลงทุน)	669,399.94	0.55%
เงินรับฝากกองทุน UC วัสดุ	0.00	0.00%
ค่าใช้จ่ายสูง	714.00	0.00%
ค่าบริหารจัดการ	296.00	0.00%
Fixed Cost	0.00	0.00%
PP	470.00	0.00%
เงินสมทบประกันสังคมส่วนลูกจ้าง(เงินงบ)	0.00	0.00%
เงินรับฝากหักจากเงินเดือน(พนักงานกระทรวงสาธารณสุข)	0.00	0.00%
ภาษีเงินได้หัก ณ ที่จ่ายรอนำส่ง	25,617.42	0.02%
เงินรับฝากอื่น(หมุนเวียน)	74,750.00	0.06%
หน่วยงานย่อย	623,105.82	0.51%
นอกเหนือ Fixed Cost	32.66	0.00%
เงินสมทบประกันสังคมส่วนลูกจ้าง(เงินนอก)	0.00	0.00%
2.1.6 เงินรับฝากระยะสั้น	1,394,385.84	1.15%
หนี้สินหมุนเวียน	9,608,435.85	7.94%
2.2.3 หนี้สินไม่หมุนเวียนอื่น		
รายได้จากเงินบริจาครอการรับรู้	5,517.00	0.00%
รายได้อื่นรอการรับรู้	6,761,100.31	5.59%
2.2.3 หนี้สินไม่หมุนเวียนอื่น	6,766,617.31	5.59%
หนี้สินไม่หมุนเวียน	6,766,617.31	5.59%
3.1.1 รายได้สูง/(ต่ำ)กว่า ค่าใช้จ่ายสุทธิ		
	-46,044.99	-0.04%
จ่ายตรงอปท.	-10,220.09	-0.01%
รายได้ค่ารักษา พรบ.รณ IP	145,023.08	0.12%
รายได้สนับสนุนยาและอื่นๆ	105,571.97	0.09%
รายได้ค่ารักษา พรบ.รณ OP	433,589.26	0.36%
เงินนอกงบปม.โอนไปรพช/สอ	-5,556,153.00	-4.59%
	56,551.51	0.05%

หมายเหตุประกอบงบการเงิน

วังเจ้า, รพช.

งบแสดงฐานะการเงิน

ณ เดือน กันยายน 2567

อปท.IP	115,063.40	0.10%
รายได้ค่ารักษาเบิกจ่ายตรงกรมบัญชีกลางIP	247,200.14	0.20%
รายได้ค่ารักษาเบิกจ่ายตรงกรมบัญชีกลางOP	4,489,687.62	3.71%
รายได้ค่ารักษาชำระเงิน IP	403,560.50	0.33%
รายได้ค่ารักษาเบิกต้นสังกัด IP	43,214.00	0.04%
รายได้จากระบบปฏิบัติการฉุกเฉิน(EMS)	232,800.00	0.19%
หน่วยงานภาครัฐ	60,190.00	0.05%
หน่วยงานภาครัฐ	3,000.00	0.00%
จ่ายตรงอปท.	8,595.66	0.01%
รายได้ค่ารักษาชำระเงิน OP	1,129,951.50	0.93%
วัสดุเภสัชกรรมใช้ไป	-159,283.00	-0.13%
ในประเทศ เงินนอก	-193,141.59	-0.16%
ค่าจ้างตรวจทางห้องปฏิบัติการ(Lab)	-1,283,582.20	-1.06%
ค่าธรรมเนียมธนาคาร	-18.00	0.00%
ค่าไฟฟ้า	-2,048,554.17	-1.69%
ค่าน้ำประปาและน้ำบาดาล	-356,808.45	-0.29%
ค่าโทรศัพท์	-71,509.73	-0.06%
ค่าบริการสื่อสารและโทรคมนาคม	-130,775.60	-0.11%
ค่าไปรษณีย์และขนส่ง	-51,299.00	-0.04%
ค่าจ้างเหมากำจัดขยะติดเชื้อ	-143,248.00	-0.12%
ยาใช้ไป	-8,367,249.54	-6.91%
ค่าจ้างเหมาประกอบอาหารผู้ป่วย	-1,158,540.00	-0.96%
วัสดุทางการแพทย์ทั่วไปใช้ไป	-2,812,664.32	-2.32%
วัสดุวิทยาศาสตร์การแพทย์ใช้ไป	-4,983,620.00	-4.12%
วัสดุบริโภคใช้ไป	-49,397.00	-0.04%
วัสดุเครื่องแต่งกายใช้ไป	-75,533.00	-0.06%
วัสดุทันตกรรมใช้ไป	-533,826.73	-0.44%
ค่าครุภัณฑ์มูลค่าต่ำกว่าเกณฑ์	-1,157,731.00	-0.96%
ค่าเช่าเบ็ดเตล็ด	-1,025,849.80	-0.85%
ค่าใช้จ่ายตามโครงการ เงินงบประมาณ	-10,000.00	-0.01%
ค่าใช้จ่ายอื่นๆ	-14,740.00	-0.01%
ค่าเบี้ยประกันภัย	-66,224.97	-0.05%
ค่าซ่อมแซมครุภัณฑ์ยานพาหนะและขนส่ง	-175,626.30	-0.15%
อปท.OP	734,029.27	0.61%
วัสดุสำนักงานใช้ไป	-562,902.74	-0.47%
วัสดุไฟฟ้าและวิทยุใช้ไป	-417,080.00	-0.34%
วัสดุโฆษณาและเผยแพร่ใช้ไป	-5,240.00	0.00%
วัสดุคอมพิวเตอร์ใช้ไป	-455,973.00	-0.38%
วัสดุงานบ้านงานครัวใช้ไป	-1,048,211.13	-0.87%

หมายเหตุประกอบงบการเงิน

วังเจ้า, รพช.

งบแสดงฐานะการเงิน

ณ เดือน กันยายน 2567

วัสดุก่อสร้างใช้ไป	-289,968.00	-0.24%
วัสดุอื่นใช้ไป	-174,858.00	-0.14%
ค่าจ้างเหมาบริการอื่น(สนับสนุน)	-1,764,565.55	-1.46%
ค่าซ่อมแซมครุภัณฑ์สำนักงาน	-47,926.50	-0.04%
ค่ารักษาตามจ่าย UC ต่างสังกัด สป.	-496,784.75	-0.41%
ค่าซ่อมแซมครุภัณฑ์ไฟฟ้าและวิทยุ	-32,116.01	-0.03%
ค่าซ่อมแซมครุภัณฑ์วิทยาศาสตร์การแพทย์	-73,470.00	-0.06%
ค่าซ่อมแซมครุภัณฑ์คอมพิวเตอร์	-10,000.00	-0.01%
ค่าซ่อมแซมครุภัณฑ์อื่น	-49,890.20	-0.04%
ค่าจ้างเหมาบำรุงรักษาสวนหย่อม	-149,550.00	-0.12%
ค่าจ้างเหมาบำรุงรักษาครุภัณฑ์วิทยาศาสตร์และการแพทย์	-276,056.00	-0.23%
ค่าจ้างเหมาบำรุงรักษาเครื่องปรับอากาศ	-73,332.00	-0.06%
ค่าจ้างเหมาซ่อมแซมบ้านพัก	-14,250.00	-0.01%
ค่าเชื้อเพลิง	-688,958.50	-0.57%
ค่าซ่อมแซมอาคารและสิ่งปลูกสร้าง	-115,000.00	-0.10%
Interface	-522,678.73	-0.43%
Interface	-1,690,620.60	-1.40%
Interface	-131,066.16	-0.11%
Interface	-65,358.01	-0.05%
Interface	-17,999.88	-0.01%
Interface	-549,378.66	-0.45%
Interface	-229,349.49	-0.19%
Interface	-20,725.92	-0.02%
Interface	-45,744.65	-0.04%
ค่าใช้จ่ายตามโครงการ (เงินนอกงบประมาณ)	-1,088,836.60	-0.90%
Interface	-2,110,081.90	-1.74%
ครุภัณฑ์วิทยาศาสตร์การแพทย์	-1,162,545.11	-0.96%
Interface	-254,887.97	-0.21%
Interface	-197,267.23	-0.16%
Interface	-29,424.56	-0.02%
ลด.ค่ารักษาชำระเงิน OP	-20,151.60	-0.02%
ลด.ค่ารักษา-ชำระเงิน IP	-6,071.60	-0.01%
ลูกหนี้ค่ารักษาUC-OPนอกCUPใน	-392.31	0.00%
ครุภัณฑ์ ที่ดิน อาคารและสิ่งก่อสร้าง	-199,400.00	-0.16%
เงินงปม.งบลงทุนโอนไปสสจ/รพช/รพท/รพช	-549,500.00	-0.45%
เงินงปม.งบดำเนินงานโอนไปสสจ/รพช/รพท	-298,000.00	-0.25%
Interface	-27,499.14	-0.02%
ค่าตอบแทนปฏิบัติงานเหมาจ่าย ส (เงินนอก)	-354,792.00	-0.29%
ในประเทศ เงินนอก	-136,760.00	-0.11%

หมายเหตุประกอบงบการเงิน

วังเจ้า,รพช.

งบแสดงฐานะการเงิน

ณ เดือน กันยายน 2567

ค่ารักษาตามจ่ายบุคคลที่มีปัญหาสถานะและสิทธิ	-19,527.00	-0.02%
ค่าตอบแทนเงินเพิ่มพิเศษแพทย์ไม่ทำเวชปฏิบัติฯ(บริ	-480,000.00	-0.40%
ค่าตอบแทนเงินเพิ่มพิเศษทันตแพทย์ไม่ทำเวชปฏิบัติฯ	-240,000.00	-0.20%
ค่าตอบแทนเงินเพิ่มเภสัชกรไม่ทำเวชปฏิบัติฯ(บริการ	-240,000.00	-0.20%
ค่าตอบแทนในการปฏิบัติงานของเจ้าหน้าที่(บริการ)	-4,919,689.28	-4.06%
ค่าตอบแทนในการปฏิบัติงานของเจ้าหน้าที่(สนับสนุน)	-993,617.49	-0.82%
ค่าตอบแทนการปฏิบัติงานชั้นสูตรพลิกศพ	-2,700.00	0.00%
ค่าตอบแทนการปฏิบัติงานชั้นสูตรพลิกศพ (เงินนอก)	-20,500.00	-0.02%
Interface	-1,146,503.94	-0.95%
ค่าตอบแทนปฏิบัติงานเหมาจ่าย บ (เงินนอก)	-3,211,958.00	-2.65%
Interface	-15,606.24	-0.01%
อาคารเพื่อการพักอาศัย	-1,430,378.76	-1.18%
อาคารสำนักงาน	-480,000.00	-0.40%
อาคารเพื่อประโยชน์อื่น	-147,599.88	-0.12%
สิ่งปลูกสร้าง	-247,050.60	-0.20%
ระบบประปา	-133,333.32	-0.11%
ระบบบำบัดน้ำเสีย	-106,279.92	-0.09%
ระบบไฟฟ้า	-119,293.20	-0.10%
ระบบถนนภายใน	-146,756.97	-0.12%
ค่ารักษาตามจ่าย UC ในสังกัด สป.	-5,198,489.58	-4.29%
ค่าตอบแทนการปฏิบัติงานในลักษณะค่าเบี้ยเลี้ยงเหมาจ	-1,061,950.00	-0.88%
รายได้ค่ารักษาแรงงานต่างด้าว OP นอก CUP	6,024.25	0.00%
OP ใน CUP	25,387,446.73	20.97%
เครือข่าย	1,422,644.64	1.18%
เครือข่าย	295,140.59	0.24%
นอกเครือข่าย	113,361.13	0.09%
กองทุนทดแทน	177,119.25	0.15%
รายได้ค่ารักษาประกันสังคม 72ชม.แรก	26,896.36	0.02%
กองทุนปกส.OP	-785,957.21	-0.65%
กอ	-148,885.00	-0.12%
ส่วนปรับลดค่าแรง PP	-2,838,821.40	-2.35%
กองทุนต่างด	-101,241.85	-0.08%
ส่วนปรับลดค่าแรง IP	-3,614,499.36	-2.99%
รายได้ค่าตรวจสอบสุขภาพแรงงานต่างด้าว	100,500.00	0.08%
รายได้ค่ารักษาบุคคลที่มีปัญหาสถานะฯOPนอกCUPในจ.	28,116.05	0.02%
ส่วนต่างค่ารักษาที่สูงกว่าตามจ่ายOPDบุคคลที่มีปัญ	-5,161.50	0.00%
ส่วนต่างค่ารักษาที่สูงกว่าจ่ายตามDRGบุคคลที่มีปัญ	-23,146.11	-0.02%
ส่วนต่างค่ารักษาที่ต่ำกว่าจ่ายตาม DRGบุคคลที่มีปี	136.76	0.00%
บุคคลที่มีปัญหาสถานะสิทธิOPในCUP	208,073.79	0.17%

หมายเหตุประกอบงบการเงิน

วังเจ้า,รพช.

งบแสดงฐานะการเงิน

ณ เดือน กันยายน 2567

ในประเทศ เงินนอกงบ	-100,678.00	-0.08%
รายได้เงินอุดหนุนเหมาจ่ายรายหัวสำหรับบุคคลที่มีปัญหา	509,453.50	0.42%
รายได้ค่ารักษาแรงงานต่างด้าว OP	159,745.85	0.13%
กองทุน	4,008,264.02	3.31%
IP	11,695,825.89	9.66%
OP นอก CUP ในจังหวัด	126,235.16	0.10%
OP ต่างสังกัด สป.	5,000.00	0.00%
รายได้กองทุน UC (งบลงทุน)	1,766,006.86	1.46%
OP แบบเหมาจ่ายต่อผู้มีสิทธิ	5,557,116.82	4.59%
PP แบบเหมาจ่ายต่อผู้มีสิทธิ	6,121,176.85	5.06%
รายได้จากกองทุน UC เฉพาะโรคอื่น	253,462.05	0.21%
รายได้กองทุน P.P อื่น	2,929,194.50	2.42%
ส่วนต่างค่ารักษาที่ต่ำกว่าข้อตกลงในการตามจ่าย	3,338,425.99	2.76%
กองทุน	-2,871,213.76	-2.37%
รายได้จากการช่วยเหลือเพื่อการดำเนินงานจาก อปท.	280,896.00	0.23%
OP	-60,642.21	-0.05%
รายได้ค่ารักษา PP	2,173,613.01	1.80%
รายได้กองทุน UC (CF)	1,916,347.65	1.58%
รายได้ค่ารักษา UC OP บริการเฉพาะ CR	1,341,006.75	1.11%
รายได้ค่ารักษา UC IP บริการเฉพาะ CR	53,153.90	0.04%
UC IPD AE	992.85	0.00%
U	-223,400.66	-0.18%
ส่วนปรับลดค่าแรง OP	-13,538,379.24	-11.18%
รายได้จากกองทุน UC อื่น	2,444,359.10	2.02%
เงินสมทบกองทุนประกันสังคมส่วนนายจ้าง(เงินนอก)	-407,690.00	-0.34%
ค่าจ้างเหมาบุคลากร(บริการ)	-2,480,749.55	-2.05%
เบิกจากส่ว	55,721.87	0.05%
เงินค่าตอบแทนพนักงานราชการ(บริการ)	-357,410.00	-0.30%
เงินค่าตอบแทนพนักงานราชการ(สนับสนุน)	-1,228,510.00	-1.01%
เงินค่าครองชีพสำหรับข้าราชการ(บริการ)	-4,775.00	0.00%
เงินค่าครองชีพสำหรับข้าราชการ(สนับสนุน)	-20,170.00	-0.02%
ค่าตอบแทนในการปฏิบัติงานเวรหรือผลัดป่วยและหรือผลัด	-2,978,270.00	-2.46%
เงินชดเชยสมาชิก กบช.	-422,747.92	-0.35%
รายได้จากการช่วยเหลือเพื่อการดำเนินงานอื่น	30,000.00	0.02%
เงินสมทบกองทุนประกันสังคมส่วนนายจ้าง(เงินงบ)	-45,000.00	-0.04%
ค่าจ้างพนักงานกระทรวงสาธารณสุข(สนับสนุน)	-1,664,893.14	-1.38%
เงินสมทบกองทุนสำรองเลี้ยงชีพพนักงานและ จนท.รัฐ	-2,610.40	0.00%
ค่าตอบแทนพิเศษสำหรับผู้ปฏิบัติงานด้านสาธารณสุข	-1,314,354.84	-1.09%
ค่าตอบแทนพิเศษสำหรับผู้ปฏิบัติงานด้านสธ.	-60,000.00	-0.05%

หมายเหตุประกอบงบการเงิน

วังเจ้า,รพช.

งบแสดงฐานะการเงิน

ณ เดือน กันยายน 2567

เงินสมทบกองทุนเงินทดแทน	-2,421.56	0.00%
นอกงบประมาณ	-6,774.44	-0.01%
เงินช่วยการศึกษาบุตร	-236,850.00	-0.20%
รพ.รัฐ	-80,505.00	-0.07%
ในประเทศ เงินนอก	-256,950.00	-0.21%
เงินสมทบ กบข.	-634,121.92	-0.52%
เงินงบประมาณดำเนินงานรับโอนจาก สสจ/รพช/รพ	2,734,426.40	2.26%
เงินสดและรายการเทียบเท่าเงิน	189,501.00	0.16%
สินทรัพย์อื่น	967,592.90	0.80%
รายได้ดอกเบี้ยจากสถาบันการเงิน	280,766.45	0.23%
หน่วยงานรับเงินงบบุคลากร	26,308,686.17	21.73%
หน่วยงานรับเงินงบดำเนินงาน	9,088.02	0.01%
หน่วยงานรับเงินงบกลางจา	1,056,869.84	0.87%
ภายในกรมเดียวกัน(Manual)	720,635.00	0.60%
รายได้ค่าใบรับรองแพทย์	60,270.00	0.05%
รายได้ลักษณะอื่น	50,000.00	0.04%
รายได้ค่าธรรมเนียม	7,210.00	0.01%
ค่าจ้างเหมาบุคลากร(สนับสนุน)	-1,927,193.01	-1.59%
เงินงบประมาณลงทุนรับโอนจาก สสจ/รพช/รพท/รพ	4,549,070.00	3.76%
ค่าจ้างพนักงานกระทรวงสาธารณสุข(บริการ)	-5,818,449.73	-4.81%
เงินงบประมาณกลางรับโอนจาก สสจ/รพช/รพท/รพช	317,355.00	0.26%
รายได้ค่าธรรมเนียม UC	304,649.00	0.25%
เงินเดือนข้าราชการ(บริการ)	-22,152,916.76	-18.30%
เงินเดือนข้าราชการ(สนับสนุน)	-923,660.00	-0.76%
เงินประจำตำแหน่งวิชาชีพเฉพาะ(บริการ)	-1,251,439.68	-1.03%
เงินประจำตำแหน่งผู้เชี่ยวชาญ(บริการ)	-369,804.73	-0.31%
เงินตอบแทนฯ ข้าราชการผู้ได้รับเงินเดือนขั้นสูง(บริ	-9,088.02	-0.01%
เงินนอกงบประมาณ.รับโอนจาก สสจ/รพช/รพท/รพช	120,000.00	0.10%
3.1.1 รายได้สูง/(ต่ำ)กว่า ค่าใช้จ่ายสุทธิ	-17,851,315.30	-14.75%
3.1.2 รายได้สูง/(ต่ำ)กว่า ค่าใช้จ่ายสะสม		
ค่าใช้จ่าย	-573,041.70	-0.47%
รายได้	-1,181,115.26	-0.98%
รายได้สูง(ต่ำ)กว่า ค่าใช้จ่ายสะสม (เงินนอก)	107,125,112.30	88.50%
3.1.2 รายได้สูง/(ต่ำ)กว่า ค่าใช้จ่ายสะสม	105,370,955.34	87.05%
3.1.3 ทุน		
ทุน	17,151,160.16	14.17%
3.1.3 ทุน	17,151,160.16	14.17%
ทุนตั้งต้น	104,670,800.20	86.47%

งบแสดงผลการดำเนินงาน

วิ้งเจ้า,รพช.

งบบุคลากร

ณ เดือน กันยายน 2567

รายได้

รายได้จากการให้บริการของหน่วยงาน	401,561.97	0.43%
รายได้ค่ารักษาพยาบาล	7,750,200.86	8.23%
รายได้ค่ารักษาพยาบาลสำหรับโครงการสุขภาพถ้วนหน้า UC	45,970,671.50	48.83%
รายได้ค่ารักษาพยาบาลจากกองทุน	2,038,542.37	2.17%
รายได้จากการช่วยเหลือเพื่อการดำเนินงานของหน่วยงาน	310,896.00	0.33%
รายได้จากการบริจาคของหน่วยงาน	1,157,093.90	1.23%
รายได้ดอกเบี้ยเงินฝากจากสถาบันการเงิน	280,766.45	0.30%
รายได้จากเงินงบประมาณ	27,374,644.03	29.08%
รายได้ระหว่างหน่วยงานกรณีอื่น	720,635.00	0.77%
รายได้อื่น	8,142,980.40	8.65%
	94,147,992.48	100.00%

ค่าใช้จ่าย

เงินเดือนและค่าจ้าง	41,187,329.62	43.75%
ค่าใช้จ่ายบุคลากรอื่น	2,895,721.08	3.08%
เงินช่วยเหลือพนักงานและครอบครัวด้านการศึกษา	317,355.00	0.34%
ค่าใช้จ่ายด้านการฝึกอบรม ภายในประเทศ	586,851.59	0.62%
ค่าใช้จ่ายเดินทาง ภายในประเทศ	100,678.00	0.11%
ค่าวัสดุ ค่าซ่อมแซมและบำรุงรักษา	4,660,408.38	4.95%
ค่าจ้างเหมาบริการ	4,349,935.75	4.62%
ค่าธรรมเนียมธนาคาร	18.00	0.00%
ค่าสาธารณูปโภค	2,658,946.95	2.82%
ค่าใช้จ่ายอื่น ๆ	66,224.97	0.07%
ต้นทุนบริการ	16,981,573.59	18.04%
ค่าครุภัณฑ์มูลค่าต่ำกว่าเกณฑ์	1,157,731.00	1.23%
ค่าใช้จ่ายจากการดำเนินงานอื่น	6,828,377.93	7.25%
ค่าเช่าสิ่งหาริมทรัพย์	1,025,849.80	1.09%
ค่าตอบแทน	11,525,206.77	12.24%
ค่าเสื่อมราคาและค่าตัดจำหน่าย	3,973,237.76	4.22%
ค่าเสื่อมราคา - อาคารและสิ่งปลูกสร้าง Interface	7,054,193.08	7.49%
หนี้สูญและหนี้สงสัยจะสูญ	26,615.51	0.03%
ค่าใช้จ่ายอื่น	6,603,053.00	7.01%
	111,999,307.78	118.96%
	-17,851,315.30	-18.96%


(นางสาวชนันนรินทร์ ชูดี)
นักวิชาการเงินและบัญชี


(นายบรรพต ตราบัวแก้ว)
นักจัดการงานทั่วไปชำนาญการ


(นายพิจารณ์ สารเสวก)
ผู้อำนวยการโรงพยาบาลวิ้งเจ้า

หมายเหตุประกอบงบการเงิน

วังเจ้า,รพช.

งบแสดงผลการดำเนินงาน

ณ เดือน กันยายน 2567

รายได้จากการดำเนินงาน

รายได้จากการให้บริการของหน่วยงาน		
หน่วยงานภาครัฐ	3,000.00	0.00%
หน่วยงานภาครัฐ	60,190.00	0.06%
รายได้จากระบบปฏิบัติการฉุกเฉิน(EMS)	232,800.00	0.25%
รายได้สนับสนุนยาและอื่นๆ	105,571.97	0.11%
รายได้จากการให้บริการของหน่วยงาน	401,561.97	0.43%
รายได้ค่ารักษาพยาบาล		
รายได้ค่ารักษาเบิกต้นสังกัด IP	43,214.00	0.05%
รายได้ค่ารักษาชำระเงิน OP	1,129,951.50	1.20%
รายได้ค่ารักษาชำระเงิน IP	403,560.50	0.43%
รายได้ค่ารักษาเบิกจ่ายตรงกรมบัญชีกลางOP	4,489,687.62	4.77%
รายได้ค่ารักษาเบิกจ่ายตรงกรมบัญชีกลางIP	247,200.14	0.26%
	-46,044.99	-0.05%
	56,551.51	0.06%
รายได้ค่ารักษา พรบ.รล OP	433,589.26	0.46%
รายได้ค่ารักษา พรบ.รล IP	145,023.08	0.15%
อปท.OP	734,029.27	0.78%
อปท.IP	115,063.40	0.12%
จ่ายตรงอปท.	-10,220.09	-0.01%
จ่ายตรงอปท.	8,595.66	0.01%
รายได้ค่ารักษาพยาบาล	7,750,200.86	8.23%
รายได้ค่ารักษาพยาบาลสำหรับโครงการสุขภาพถ้วนหน้า UC		
OP ใน CUP	25,387,446.73	26.97%
IP	11,695,825.89	12.42%
OP นอก CUP ในจังหวัด	126,235.16	0.13%
OP ต่างสังกัด สป.	5,000.00	0.01%
รายได้กองทุน UC (งบลงทุน)	1,766,006.86	1.88%
OP แบบเหมาจ่ายต่อผู้มีสิทธิ	5,557,116.82	5.90%
PP แบบเหมาจ่ายต่อผู้มีสิทธิ	6,121,176.85	6.50%
รายได้จากกองทุน UC เฉพาะโรคอื่น	253,462.05	0.27%
รายได้กองทุน P.P อื่น	2,929,194.50	3.11%
รายได้จากกองทุน UC อื่น	2,444,359.10	2.60%
กองทุน	-2,871,213.76	-3.05%
กองทุน	4,008,264.02	4.26%
OP	-60,642.21	-0.06%
รายได้ค่ารักษา PP	2,173,613.01	2.31%
รายได้กองทุน UC (CF)	1,916,347.65	2.04%



(นางสาวชนันนันธ์ สุทธิ)
นักวิชาการเงินและบัญชี



(นายบรรพต ทรานบัวแก้ว)
นักจัดการงานทั่วไปชำนาญการ



(นายพิจารณ์ สารเสวก)
ผู้อำนวยการโรงพยาบาลวังเจ้า

หมายเหตุประกอบงบการเงิน

วังเจ้า,รพช.

งบแสดงผลการดำเนินงาน

ณ เดือน กันยายน 2567

รายได้ค่ารักษา UC OP บริการเฉพาะ CR	1,341,006.75	1.42%
รายได้ค่ารักษา UC IP บริการเฉพาะ CR	53,153.90	0.06%
UC IPD AE	992.85	0.00%
U	-223,400.66	-0.24%
ส่วนปรับลดค่าแรง OP	-13,538,379.24	-14.38%
ส่วนปรับลดค่าแรง IP	-3,614,499.36	-3.84%
ส่วนปรับลดค่าแรง PP	-2,838,821.40	-3.02%
ส่วนต่างค่ารักษาที่ต่ำกว่าข้อตกลงในการตามจ่าย	3,338,425.99	3.55%
รายได้ค่ารักษาพยาบาลสำหรับโครงการสุขภาพถ้วนหน้า UC	45,970,671.50	48.83%
รายได้ค่ารักษาพยาบาลจากกองทุน		
เครื่องมือช่วย	1,422,644.64	1.51%
เครื่องมือช่วย	295,140.59	0.31%
นอกเครื่องมือช่วย	113,361.13	0.12%
กองทุนทดแทน	177,119.25	0.19%
รายได้ค่ารักษาประกันสังคม 72ชม.แรก	26,896.36	0.03%
กองทุนปกส.OP	-785,957.21	-0.83%
กอ	-148,885.00	-0.16%
รายได้ค่ารักษาแรงงานต่างด้าว OP	159,745.85	0.17%
กองทุนต่างด้าว	-101,241.85	-0.11%
รายได้ค่ารักษาแรงงานต่างด้าว OP นอก CUP	6,024.25	0.01%
รายได้ค่าตรวจสุขภาพแรงงานต่างด้าว	100,500.00	0.11%
รายได้ค่ารักษาบุคคลที่ปัญหาสถานะฯOPนอกCUPในจ.	28,116.05	0.03%
ส่วนต่างค่ารักษาที่สูงกว่าตามจ่ายOPDบุคคลที่มีปัญหา	-5,161.50	-0.01%
ส่วนต่างค่ารักษาที่สูงกว่าจ่ายตามDRGบุคคลที่มีปัญหา	-23,146.11	-0.02%
ส่วนต่างค่ารักษาที่ต่ำกว่าจ่ายตาม DRGบุคคลที่มีปัญหา	136.76	0.00%
บุคคลที่มีปัญหาสถานะสิทธิOPในCUP	208,073.79	0.22%
เบิกจากส่ว	55,721.87	0.06%
รายได้เงินอุดหนุนเหมาจ่ายรายหัวสำหรับบุคคลที่มีปัญหา	509,453.50	0.54%
รายได้ค่ารักษาพยาบาลจากกองทุน	2,038,542.37	2.17%
รายได้จากการช่วยเหลือเพื่อการดำเนินงานของหน่วยงาน		
รายได้จากการช่วยเหลือเพื่อการดำเนินงานจาก อปท.	280,896.00	0.30%
รายได้จากการช่วยเหลือเพื่อการดำเนินงานอื่น	30,000.00	0.03%
รายได้จากการช่วยเหลือเพื่อการดำเนินงานของหน่วยงาน	310,896.00	0.33%
รายได้จากการบริจาคของหน่วยงาน		
เงินสดและรายการเทียบเท่าเงิน	189,501.00	0.20%
สินทรัพย์อื่น	967,592.90	1.03%
รายได้จากการบริจาคของหน่วยงาน	1,157,093.90	1.23%
รายได้ดอกเบี้ยเงินฝากจากสถาบันการเงิน		

หมายเหตุประกอบงบการเงิน

วังเจ้า,รพช.

งบแสดงผลการดำเนินงาน

ณ เดือน กันยายน 2567

รายได้ดอกเบี้ยจากสถาบันการเงิน	280,766.45	0.30%
รายได้ดอกเบี้ยเงินฝากจากสถาบันการเงิน	280,766.45	0.30%
รายได้จากเงินงบประมาณ		
หน่วยงานรับเงินงบบุคลากร	26,308,686.17	27.94%
หน่วยงานรับเงินงบดำเนิน	9,088.02	0.01%
หน่วยงานรับเงินงบกลางจา	1,056,869.84	1.12%
รายได้จากเงินงบประมาณ	27,374,644.03	29.08%
รายได้ระหว่างหน่วยงานกรณีอื่น		
ภายในกรมเดียวกัน(Manual)	720,635.00	0.77%
รายได้ระหว่างหน่วยงานกรณีอื่น	720,635.00	0.77%
รายได้อื่น		
รายได้ค่าใบรับรองแพทย์	60,270.00	0.06%
รายได้ลักษณะอื่น	50,000.00	0.05%
รายได้ค่าธรรมเนียม	7,210.00	0.01%
เงินนอกงปม.รับโอนจาก สสจ/รพศ/รพท/รพช	120,000.00	0.13%
เงินงปม.งบลงทุนรับโอนจาก สสจ/รพศ/รพท/รพ	4,549,070.00	4.83%
เงินงปม.งบดำเนินงานรับโอนจาก สสจ/รพศ/รพ	2,734,426.40	2.90%
เงินงปม.งบกลางรับโอนจาก สสจ/รพศ/รพท/รพช	317,355.00	0.34%
รายได้ค่าธรรมเนียม UC	304,649.00	0.32%
รายได้อื่น	8,142,980.40	8.65%
รายได้จากการดำเนินงาน	94,147,992.48	100.00%
รายได้	94,147,992.48	100.00%

หมายเหตุประกอบงบการเงิน

วังเจ้า, รพช.

งบแสดงผลการดำเนินงาน

ณ เดือน กันยายน 2567

ค่าใช้จ่ายดำเนินงาน

เงินเดือนและค่าจ้าง		
เงินเดือนข้าราชการ(บริการ)	22,152,916.76	-23.53%
เงินเดือนข้าราชการ(สนับสนุน)	923,660.00	-0.98%
เงินประจำตำแหน่งวิชาชีพเฉพาะ(บริการ)	1,251,439.68	-1.33%
เงินประจำตำแหน่งผู้เชี่ยวชาญ(บริการ)	369,804.73	-0.39%
เงินตอบแทนฯ ข้าราชการผู้ได้รับเงินเดือนขั้นสูง(บริ	9,088.02	-0.01%
ค่าจ้างพนักงานกระทรวงสาธารณสุข(บริการ)	5,818,449.73	-6.18%
ค่าจ้างพนักงานกระทรวงสาธารณสุข(สนับสนุน)	1,664,893.14	-1.77%
ค่าจ้างเหมาบุคลากร(บริการ)	2,480,749.55	-2.63%
ค่าจ้างเหมาบุคลากร(สนับสนุน)	1,927,193.01	-2.05%
เงินค่าตอบแทนพนักงานราชการ(บริการ)	357,410.00	-0.38%
เงินค่าตอบแทนพนักงานราชการ(สนับสนุน)	1,228,510.00	-1.30%
เงินค่าครองชีพสำหรับข้าราชการ(บริการ)	4,775.00	-0.01%
เงินค่าครองชีพสำหรับข้าราชการ(สนับสนุน)	20,170.00	-0.02%
ค่าตอบแทนในการปฏิบัติงานเวรหรือผลัดป่ายและหรือผลัด	2,978,270.00	-3.16%
เงินเดือนและค่าจ้าง	41,187,329.62	-43.75%
ค่าใช้จ่ายบุคลากรอื่น		
เงินชดเชยสมาชิก กบข.	422,747.92	-0.45%
เงินสมทบ กบข.	634,121.92	-0.67%
เงินสมทบกองทุนประกันสังคมส่วนของนายจ้าง(เงินบ)	45,000.00	-0.05%
เงินสมทบกองทุนประกันสังคมส่วนนายจ้าง(เงินนอก)	407,690.00	-0.43%
เงินสมทบกองทุนสำรองเลี้ยงชีพพนักงานและ จนท.รัฐ	2,610.40	0.00%
ค่าตอบแทนเพิ่มพิเศษสำหรับผู้ปฏิบัติงานด้านสาธารณสุข	1,314,354.84	-1.40%
ค่าตอบแทนเพิ่มพิเศษสำหรับผู้ปฏิบัติงานด้านสธ.	60,000.00	-0.06%
เงินสมทบกองทุนเงินทดแทน	2,421.56	0.00%
นอกงบประมาณ	6,774.44	-0.01%
ค่าใช้จ่ายบุคลากรอื่น	2,895,721.08	-3.08%
เงินช่วยเหลือพนักงานและครอบครัวด้านการศึกษา		
เงินช่วยการศึกษาบุตร	236,850.00	-0.25%
รพ.รัฐ	80,505.00	-0.09%
เงินช่วยเหลือพนักงานและครอบครัวด้านการศึกษา	317,355.00	-0.34%
ค่าใช้จ่ายด้านการฝึกอบรม ภายในประเทศ		
ในประเทศ เงินนอก	256,950.00	-0.27%
ในประเทศ เงินนอก	136,760.00	-0.15%
ในประเทศ เงินนอก	193,141.59	-0.21%
ค่าใช้จ่ายด้านการฝึกอบรม ภายในประเทศ	586,851.59	-0.62%
ค่าใช้จ่ายเดินทาง ภายในประเทศ		

หมายเหตุประกอบงบการเงิน

วังเจ้า,รพช.

งบแสดงผลการดำเนินงาน

ณ เดือน กันยายน 2567

ในประเทศ เงินนอกงบ	100,678.00	-0.11%
ค่าใช้จ่ายเดินทาง ภายในประเทศ	100,678.00	-0.11%
ค่าวัสดุ ค่าซ่อมแซมและบำรุงรักษา		
วัสดุสำนักงานใช้ไป	562,902.74	-0.60%
วัสดุไฟฟ้าและวิทยุใช้ไป	417,080.00	-0.44%
วัสดุโฆษณาและเผยแพร่ใช้ไป	5,240.00	-0.01%
วัสดุคอมพิวเตอร์ใช้ไป	455,973.00	-0.48%
วัสดุงานบ้านงานครัวใช้ไป	1,048,211.13	-1.11%
วัสดุก่อสร้างใช้ไป	289,968.00	-0.31%
วัสดุอื่นใช้ไป	174,858.00	-0.19%
ค่าซ่อมแซมอาคารและสิ่งปลูกสร้าง	115,000.00	-0.12%
ค่าซ่อมแซมครุภัณฑ์สำนักงาน	47,926.50	-0.05%
ค่าซ่อมแซมครุภัณฑ์ยานพาหนะและขนส่ง	175,626.30	-0.19%
ค่าซ่อมแซมครุภัณฑ์ไฟฟ้าและวิทยุ	32,116.01	-0.03%
ค่าซ่อมแซมครุภัณฑ์วิทยาศาสตร์การแพทย์	73,470.00	-0.08%
ค่าซ่อมแซมครุภัณฑ์คอมพิวเตอร์	10,000.00	-0.01%
ค่าซ่อมแซมครุภัณฑ์อื่น	49,890.20	-0.05%
ค่าจ้างเหมาบำรุงรักษาสวนหย่อม	149,550.00	-0.16%
ค่าจ้างเหมาบำรุงรักษาครุภัณฑ์วิทยาศาสตร์และการแพทย์	276,056.00	-0.29%
ค่าจ้างเหมาบำรุงรักษาเครื่องปรับอากาศ	73,332.00	-0.08%
ค่าจ้างเหมาซ่อมแซมบ้านพัก	14,250.00	-0.02%
ค่าเชื้อเพลิง	688,958.50	-0.73%
ค่าวัสดุ ค่าซ่อมแซมและบำรุงรักษา	4,660,408.38	-4.95%
ค่าจ้างเหมาบริการ		
ค่าจ้างเหมาประกอบอาหารผู้ป่วย	1,158,540.00	-1.23%
ค่าจ้างเหมากำจัดขยะติดเชื้อ	143,248.00	-0.15%
ค่าจ้างเหมาบริการอื่น(สนับสนุน)	1,764,565.55	-1.87%
ค่าจ้างตรวจทางห้องปฏิบัติการ(Lab)	1,283,582.20	-1.36%
ค่าจ้างเหมาบริการ	4,349,935.75	-4.62%
ค่าธรรมเนียมธนาคาร		
ค่าธรรมเนียมธนาคาร	18.00	0.00%
ค่าธรรมเนียมธนาคาร	18.00	0.00%
ค่าสาธารณูปโภค		
ค่าไฟฟ้า	2,048,554.17	-2.18%
ค่าน้ำประปาและน้ำบาดาล	356,808.45	-0.38%
ค่าโทรศัพท์	71,509.73	-0.08%
ค่าบริการสื่อสารและโทรคมนาคม	130,775.60	-0.14%
ค่าไปรษณีย์และขนส่ง	51,299.00	-0.05%

หมายเหตุประกอบงบการเงิน

วังเจ้า,รพช.

งบแสดงผลการดำเนินงาน

ณ เดือน กันยายน 2567

ค่าสาธารณูปโภค	2,658,946.95	-2.82%
ค่าใช้จ่ายอื่น ๆ		
ค่าเบี้ยประกันภัย	66,224.97	-0.07%
ค่าใช้จ่ายอื่น ๆ	66,224.97	-0.07%
ต้นทุนบริการ		
ยาใช้ไป	8,367,249.54	-8.89%
วัสดุเภสัชกรรมใช้ไป	159,283.00	-0.17%
วัสดุทางการแพทย์ทั่วไปใช้ไป	2,812,664.32	-2.99%
วัสดุวิทยาศาสตร์การแพทย์ใช้ไป	4,983,620.00	-5.29%
วัสดุบริโภคใช้ไป	49,397.00	-0.05%
วัสดุเครื่องแต่งกายใช้ไป	75,533.00	-0.08%
วัสดุทันตกรรมใช้ไป	533,826.73	-0.57%
ต้นทุนบริการ	16,981,573.59	-18.04%
ค่าครุภัณฑ์มูลค่าต่ำกว่าเกณฑ์		
ค่าครุภัณฑ์มูลค่าต่ำกว่าเกณฑ์	1,157,731.00	-1.23%
ค่าครุภัณฑ์มูลค่าต่ำกว่าเกณฑ์	1,157,731.00	-1.23%
ค่าใช้จ่ายจากการดำเนินงานอื่น		
ค่าใช้จ่ายตามโครงการ เงินงบประมาณ	10,000.00	-0.01%
ค่าใช้จ่ายอื่น ๆ	14,740.00	-0.02%
ค่าใช้จ่ายตามโครงการ (เงินนอกงบประมาณ)	1,088,836.60	-1.16%
ค่ารักษาตามจ่าย UC ในสังกัด สป.	5,198,489.58	-5.52%
ค่ารักษาตามจ่าย UC ต่างสังกัด สป.	496,784.75	-0.53%
ค่ารักษาตามจ่ายบุคคลที่มีปัญหาสถานะและสิทธิ	19,527.00	-0.02%
ค่าใช้จ่ายจากการดำเนินงานอื่น	6,828,377.93	-7.25%
ค่าเช่าสังหาริมทรัพย์		
ค่าเช่าเบ็ดเตล็ด	1,025,849.80	-1.09%
ค่าเช่าสังหาริมทรัพย์	1,025,849.80	-1.09%
ค่าตอบแทน		
ค่าตอบแทนเงินเพิ่มพิเศษแพทย์ไม่ทำเวชปฏิบัติฯ(บริ	480,000.00	-0.51%
ค่าตอบแทนเงินเพิ่มพิเศษทันตแพทย์ไม่ทำเวชปฏิบัติฯ	240,000.00	-0.25%
ค่าตอบแทนเงินเพิ่มเภสัชกรไม่ทำเวชปฏิบัติฯ(บริการ	240,000.00	-0.25%
ค่าตอบแทนในการปฏิบัติงานของเจ้าหน้าที่(บริการ)	4,919,689.28	-5.23%
ค่าตอบแทนในการปฏิบัติงานของเจ้าหน้าที่(สนับสนุน)	993,617.49	-1.06%
ค่าตอบแทนการปฏิบัติงานชั้นสูตรพลิกศพ	2,700.00	0.00%
ค่าตอบแทนการปฏิบัติงานชั้นสูตรพลิกศพ (เงินนอก)	20,500.00	-0.02%
ค่าตอบแทนการปฏิบัติงานในลักษณะค่าเบี่ยเลี้ยงหมาจ	1,061,950.00	-1.13%
ค่าตอบแทนปฏิบัติงานหมาจ่าย บ (เงินนอก)	3,211,958.00	-3.41%
ค่าตอบแทนปฏิบัติงานหมาจ่าย ส (เงินนอก)	354,792.00	-0.38%

หมายเหตุประกอบงบการเงิน

วังเจ้า,รพช.

งบแสดงผลการดำเนินงาน

ณ เดือน กันยายน 2567

ค่าตอบแทน	11,525,206.77	-12.24%
ค่าเสื่อมราคาและค่าตัดจำหน่าย		
อาคารเพื่อการพักอาศัย	1,430,378.76	-1.52%
อาคารสำนักงาน	480,000.00	-0.51%
อาคารเพื่อประโยชน์อื่น	147,599.88	-0.16%
สิ่งปลูกสร้าง	247,050.60	-0.26%
ระบบประปา	133,333.32	-0.14%
ระบบบำบัดน้ำเสีย	106,279.92	-0.11%
ระบบไฟฟ้า	119,293.20	-0.13%
ระบบถนนภายใน	146,756.97	-0.16%
ครุภัณฑ์วิทยาศาสตร์การแพทย์	1,162,545.11	-1.23%
ค่าเสื่อมราคาและค่าตัดจำหน่าย	3,973,237.76	-4.22%
ค่าเสื่อมราคา - อาคารและสิ่งปลูกสร้าง Interface		
Interface	15,606.24	-0.02%
Interface	1,146,503.94	-1.22%
Interface	1,690,620.60	-1.80%
Interface	131,066.16	-0.14%
Interface	65,358.01	-0.07%
Interface	17,999.88	-0.02%
Interface	549,378.66	-0.58%
Interface	229,349.49	-0.24%
Interface	20,725.92	-0.02%
Interface	45,744.65	-0.05%
Interface	27,499.14	-0.03%
Interface	2,110,081.90	-2.24%
Interface	522,678.73	-0.56%
Interface	254,887.97	-0.27%
Interface	197,267.23	-0.21%
Interface	29,424.56	-0.03%
ค่าเสื่อมราคา - อาคารและสิ่งปลูกสร้าง Interface	7,054,193.08	-7.49%
หนี้สูญและหนี้สงสัยจะสูญ		
ลด.ค่ารักษาชำระเงิน OP	20,151.60	-0.02%
ลด.ค่ารักษา-ชำระเงิน IP	6,071.60	-0.01%
ลูกหนี้ค่ารักษาUC-OPนอกCUPใน	392.31	0.00%
หนี้สูญและหนี้สงสัยจะสูญ	26,615.51	-0.03%
<u>ค่าใช้จ่ายดำเนินงาน</u>	<u>105,396,254.78</u>	<u>-111.95%</u>
ขาดทุนจากรายการพิเศษ		

หมายเหตุประกอบงบการเงิน

วังเจ้า,รพช.

งบแสดงผลการดำเนินงาน

ณ เดือน กันยายน 2567

ค่าใช้จ่ายอื่น

ครุภัณฑ์ ที่ดิน อาคารและสิ่งก่อสร้าง

199,400.00 -0.21%

เงินปม.งบลงทุนโอนไปสสจ/รพศ/รพท/รพช

549,500.00 -0.58%

เงินปม.งบดำเนินงานโอนไปสสจ/รพศ/รพท

298,000.00 -0.32%

เงินนอกปม.โอนไปรพช/สอ

5,556,153.00 -5.90%

ค่าใช้จ่ายอื่น

6,603,053.00 -7.01%

ขาดทุนจากรายการพิเศษ

6,603,053.00 -7.01%

ค่าใช้จ่าย

111,999,307.78 -118.96%

รายได้ / ค่าใช้จ่าย

-17,851,315.30 -18.96%

-17,851,315.30 -18.96%